




Comune dell'Aquila
Segreteria Generale

Controllo strategico

Report sintetico primo semestre 2016

Analisi delle rendicontazioni sullo stato di attuazione al 15 settembre 2016 degli obiettivi strategici previsti PEG 2016


A cura del Segretario Generale Avv. Carlo Pirozzolo e del Dott. Enrico Sevi





Dati Disponibili

- ✓ Rendicontazioni intermedie trasmesse **da 5 Settori su 11** (45% dei settori)
- ✓ Rendicontati **28 obiettivi sui 46** definiti nel PEG 2016 (61% degli obiettivi)
- ✓ Hanno presentato la rendicontazione i settori: Politiche Sociali e Cultura, Affari, Generali e Istituzionali, Ambiente e Patrimonio, Attività Produttive, Risorse Umane e CUC
- ✓ Non hanno presentato la rendicontazione i settori: Pianificazione, Ricostruzione Privata, Ricostruzione Pubblica, Avvocatura Generale, Polizia Municipale, Risorse Finanziarie.





Quadro sintetico


Stato di attuazione degli obiettivi strategici (SA) previsti nel PEG 2016 sulle singole linee di mandato

SA: 62%

Stato di attuazione
complessivo al 15/09/2016

Affidabilità rilevazione: **61%**

Linee di Mandato	SA Stato di attuazione al 15/09/2016	Affidabilità rilevazione % obiettivi rendicontati / obiettivi previsti da PEG 2016
1. La Partecipazione	36%	67%
2. Riorganizzazione della macchina Comunale	67%	59%
3. La ricostruzione	94% rilevazione non affidabile	25%
4. Ambiente e sostenibilità urbana	59%	73%
5. La problematica sociale: abitare insieme il territorio	71%	50%
6. Lavoro e sviluppo	rilevazione non affidabile	0%
7. Saperi, formazione, cultura e spazi pubblici	100%	100%
Complessivo	62%	61%



Linea di Mandato 1: La partecipazione

Stato di attuazione degli obiettivi strategici (SA) previsti nel PEG 2016

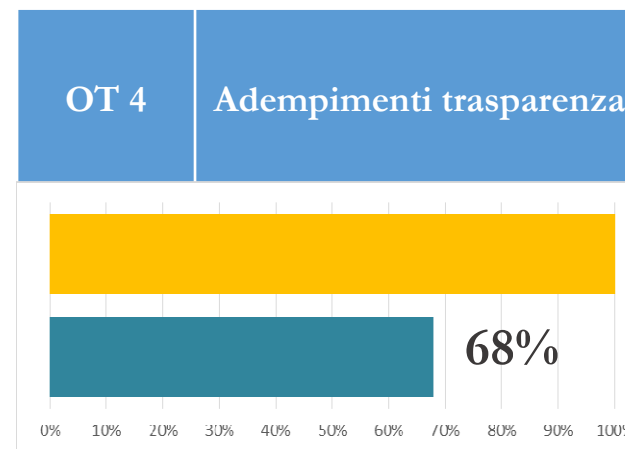
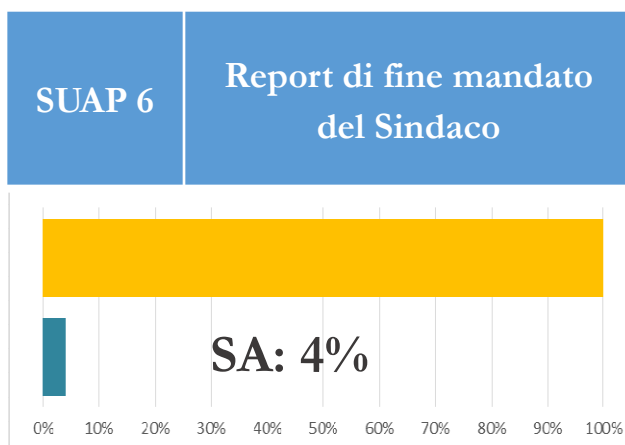
SA: 36%

Stato di attuazione al
15/09/2016


Affidabilità rilevazione: 67%

Obiettivo 2016

Stato di
attuazione al
15/09



✓ Rendicontati 2 obiettivi dei 3 previsti nel PEG 2016, affidabilità : 67%



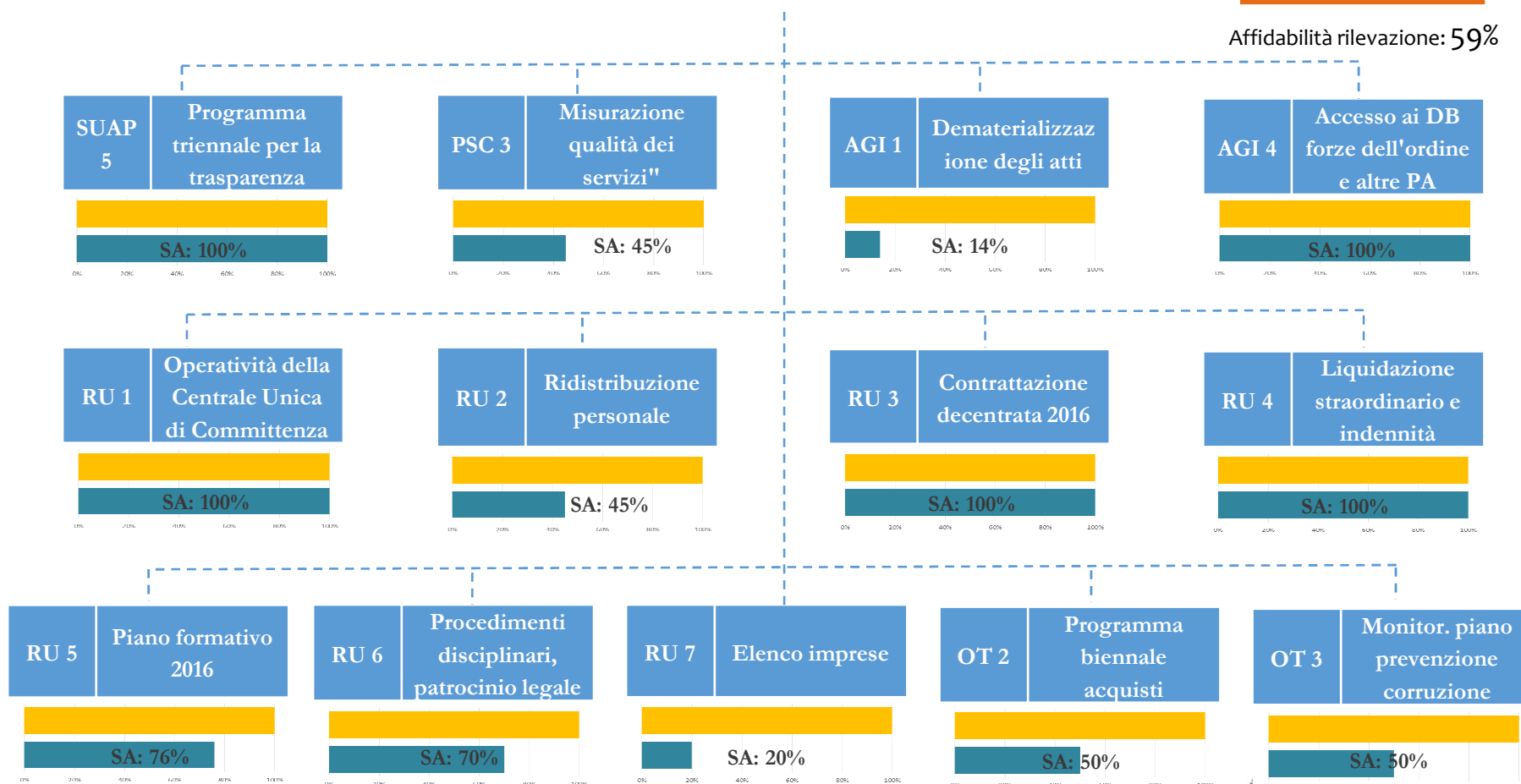
Linea di Mandato 2

Riorganizzazione della macchina Comunale

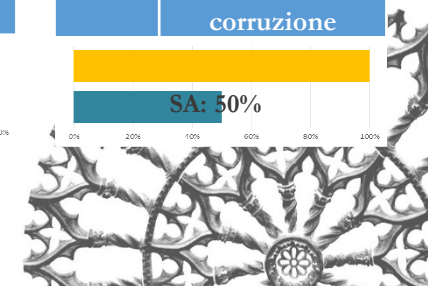
SA: 67%

Stato di attuazione al
15/09/2016

Affidabilità rilevazione: 59%



✓ Rendicontati 13 obiettivi dei 22 previsti nel PEG 2016, affidabilità : 59%



Linea di Mandato 3: la ricostruzione

Stato di attuazione (SA) degli obiettivi strategici previsti nel PEG 2016


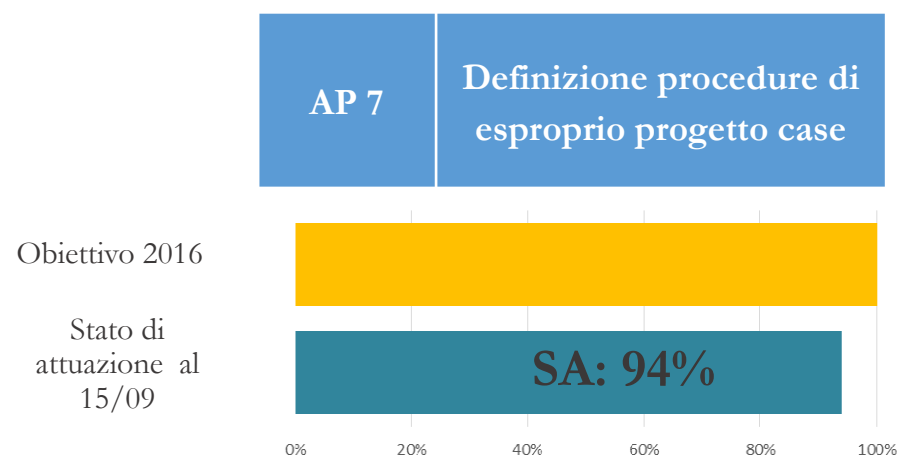
✓ Rendicontato 1 obiettivo dei 4 previsti nel PEG 2016, affidabilità al 25%

✓ Stato di attuazione della linea di mandato non rilevabile

SA: -

Stato di attuazione al
15/09/2016

Affidabilità rilevazione: 25%



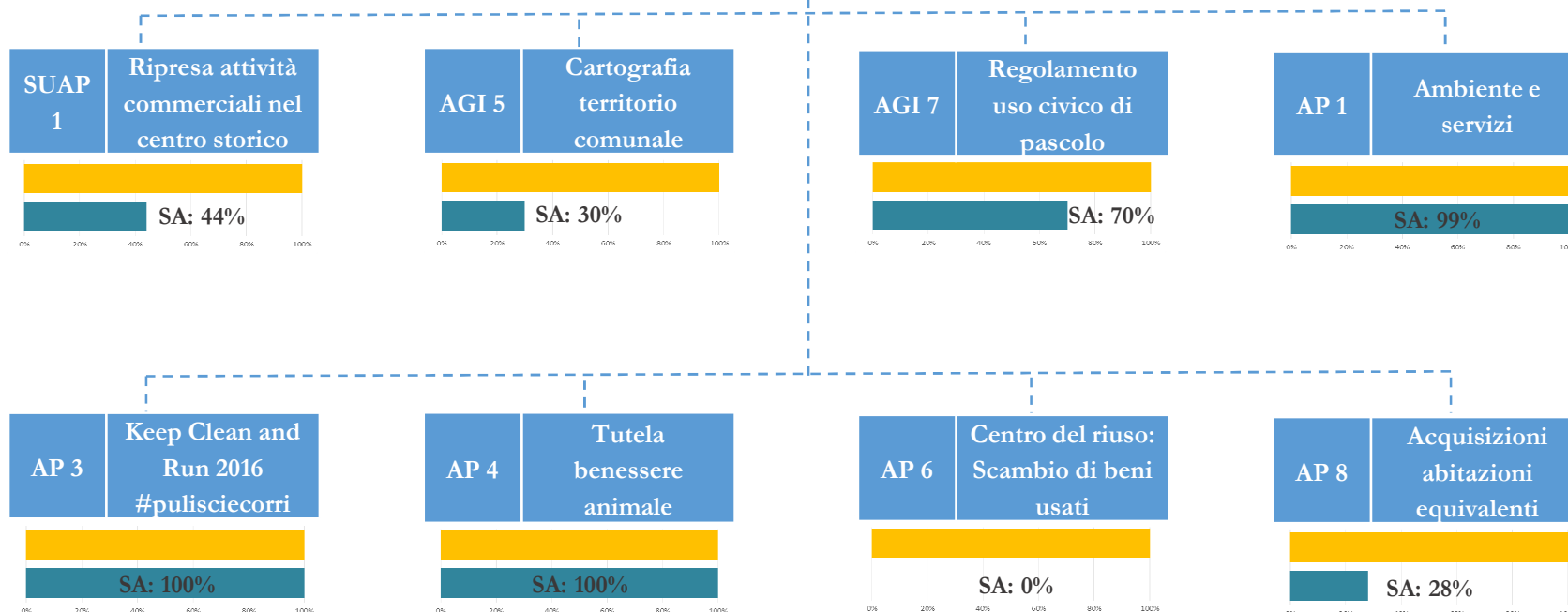
Linea di Mandato 4 Ambiente e sostenibilità urbana

Stato di attuazione (SA) degli obiettivi strategici previsti nel PEG 2016


SA: 59%

Stato di attuazione al
15/09/2016

Affidabilità rilevazione: 73%



✓ Rendicontati 8 obiettivi degli 11 previsti nel PEG 2016, affidabilità : 73%



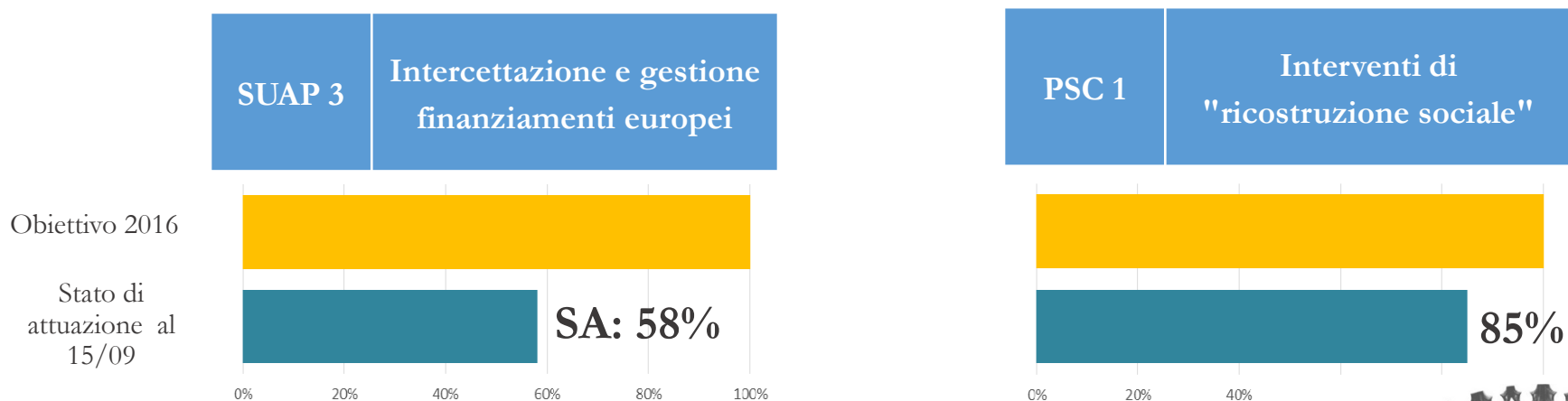
Linea di Mandato 5: La problematica sociale: abitare insieme il territorio

Stato di attuazione (SA) degli obiettivi strategici previsti nel PEG 2016


SA: 71%

Stato di attuazione al
15/09/2016

Affidabilità rilevazione: 50%



✓ Rendicontati 2 obiettivi dei 4 previsti nel PEG 2016, affidabilità : 50%



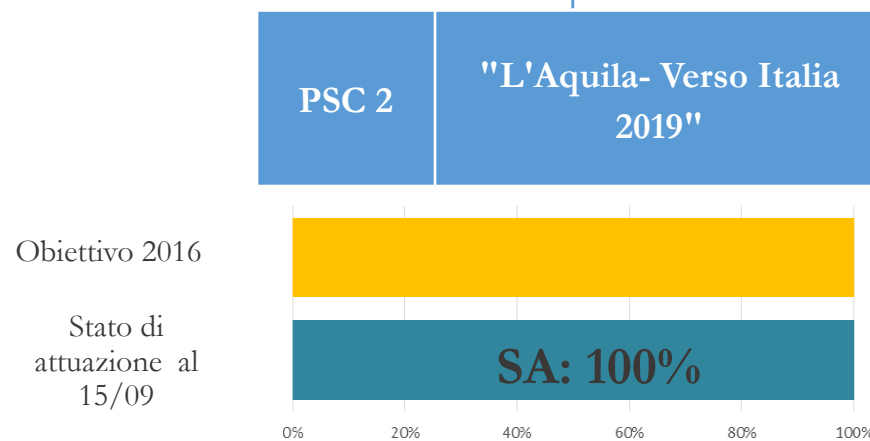
Linea di Mandato 7: Saperi, formazione, cultura e spazi pubblici

Stato di attuazione (SA) degli obiettivi strategici previsti nel PEG 2016

SA: 100%

Stato di attuazione al
15/09/2016

Affidabilità rilevazione: 100%



- ✓ Rendicontato 1 obiettivo, previsto 1 obiettivo nel PEG 2016, affidabilità : 100%

