

Prot. 63682



Comune dell'Aquila
Segreteria Generale

Controllo strategico

Report 2016

Analisi delle rendicontazioni sullo stato di attuazione al 31 dicembre 2016 degli obiettivi strategici previsti PEG 2016


Il Responsabile del procedimento

Dott. Enrico Sevi



Il Segretario Generale


Avv. Carlo Pirozzolo



Dati Disponibili

- ✓ Dati sullo stato di attuazione degli obiettivi **al 31/12/2016**
- ✓ **11 settori** coinvolti
- ✓ **46 obiettivi strategici**, di cui 42 di settore e 4 obiettivi trasversali
- ✓ 21 obiettivi di risultato (46% degli obiettivi);
- ✓ 17 obiettivi di efficacia (37% degli obiettivi);
- ✓ 8 obiettivi di efficienza (17% degli obiettivi).

Per approfondimenti: Allegato 1 -Nota Metodologica





Quadro sintetico per obiettivi di mandato

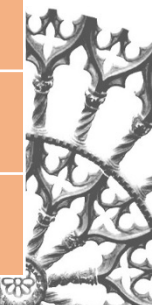
Stato di attuazione degli obiettivi strategici (SA) previsti nel PEG 2016 sulle singole linee di mandato

SA: 90%

Stato di attuazione
complessivo al 31/12/2016

SA al 15/09/2016: **62%**

Linee di Mandato	I sem 2016 Stato di attuazione al 15/09/2016	Totale 2016 Stato di attuazione al 31/12/2016
1. La Partecipazione	36%	<u>100%</u>
2. Riorganizzazione della macchina Comunale	67%	<u>93%</u>
3. La ricostruzione	94% rilevazione non affidabile	<u>77%</u>
4. Ambiente e sostenibilità urbana	59%	<u>85%</u>
5. La problematica sociale: abitare insieme il territorio	71%	<u>98%</u>
6. Lavoro e sviluppo	rilevazione non affidabile	<u>70%</u>
7. Saperi, formazione, cultura e spazi pubblici	100%	<u>100%</u>
Complessivo	62%	<u>90%</u>



Quadro sintetico per tipologia di obiettivi


Stato di attuazione degli obiettivi strategici (SA) previsti nel PEG 2016 distinti per tipologia

SA: 90%

Stato di attuazione
complessivo al 31/12/2016

SA al 15/09/2016: 62%

Tipologia di obiettivi / indicatori	Totale 2016 Stato di attuazione al <u>31/12/2016</u>
Indicatori di risultato	<u>83%</u>
Indicatori di efficacia	<u>94%</u>
Indicatori di efficienza	<u>100%</u>
Complessivo	<u>90%</u>



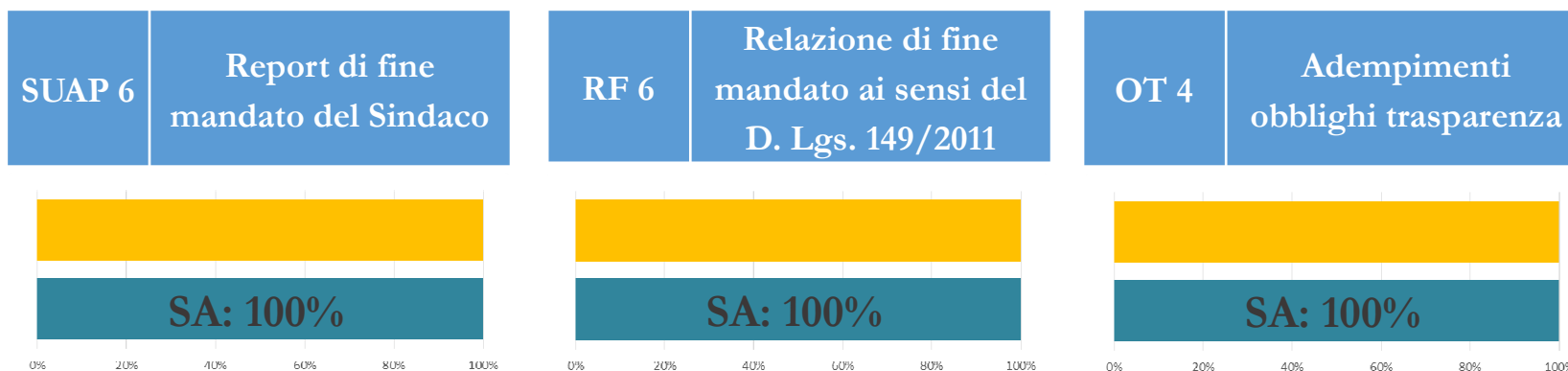
Linea di Mandato 1: La partecipazione

Stato di attuazione degli obiettivi strategici (SA) previsti nel PEG 2016

SA: 100%


Stato di attuazione al
31/12/2016

SA al 15/09/2016: 36%



Obiettivo 2016

Stato di
attuazione al
31/12/2016



Linea di Mandato 2 – p. 1/2

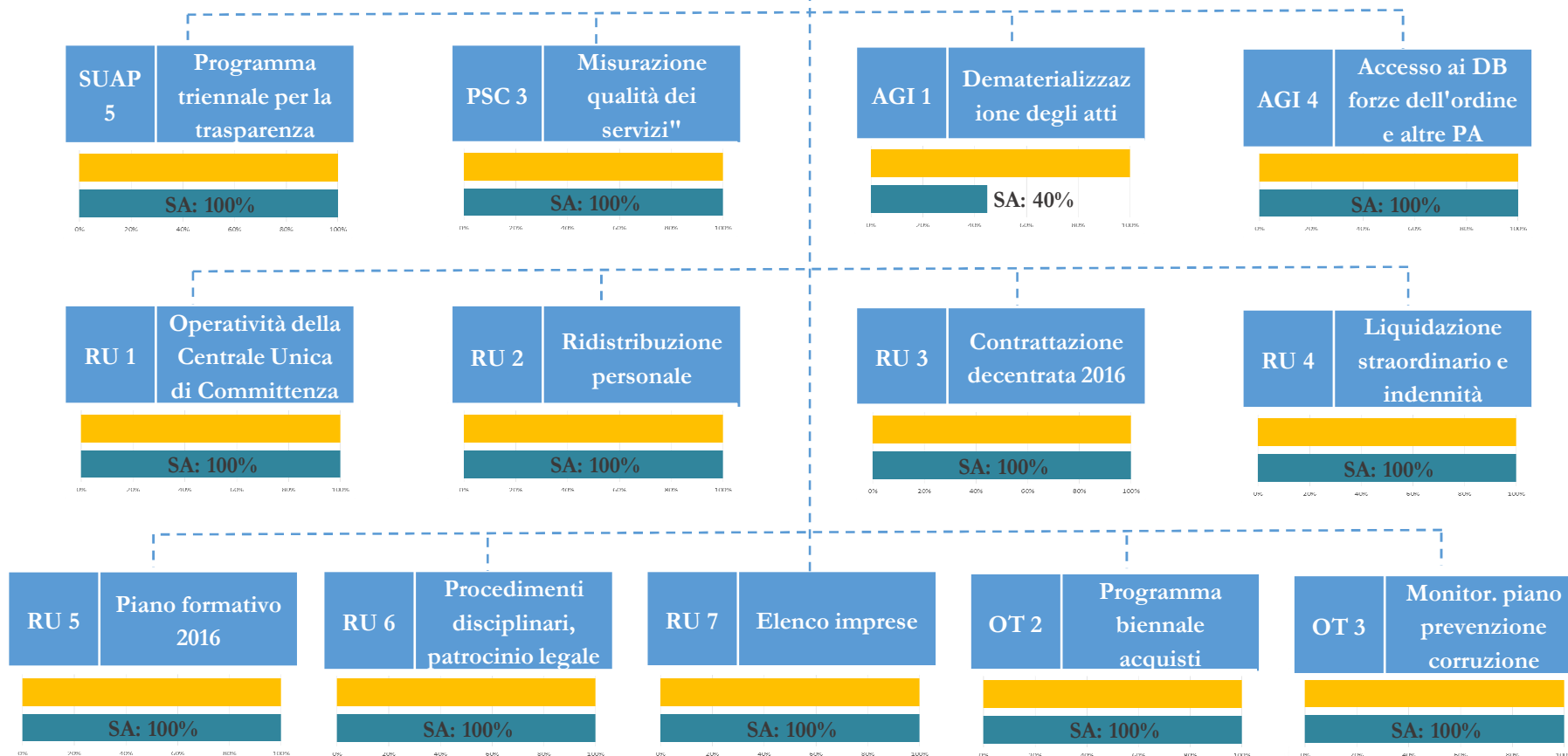
Riorganizzazione della macchina Comunale

Stato di attuazione degli obiettivi strategici (SA) previsti nel PEG 2016

SA: 93%

Stato di attuazione al
31/12/2016

SA al 15/09/2016: 67%





Linea di Mandato 2 – p. 2/2

Riorganizzazione della macchina Comunale

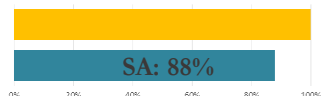
SA: 93%

Stato di attuazione al
31/12/2016

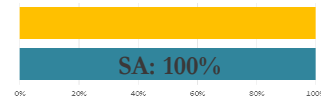
SA al 15/09/2016: 67%

Obiettivo 2016
Stato di attuazione al
31/12/2016

SA 1 Legalità
dell'azione
amministrativa



SA 2 Individuazione
risorse finanziari



SA 3 Bilancio
Consolidato

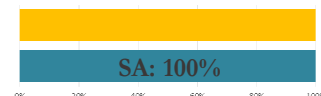


Obiettivo 2016
Stato di attuazione al
31/12/2016

RF 1 Monitoraggio
saldo di finanza
pubblica



RF 2 Upgrade
software
contabilità

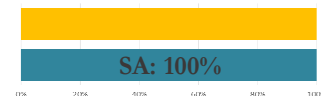


RF 3 Verifica
straordinaria
utenze TARI

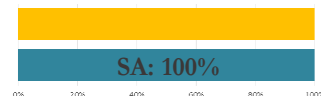


Obiettivo 2016
Stato di attuazione al
31/12/2016


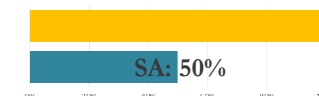
RF 4 Servizio
interpello



RF 5 prevenzione e
contrasto della
corruzione



OT 1 Monitoraggio
raggiungimento
obiettivi



Linea di Mandato 3: la ricostruzione

Stato di attuazione (SA) degli obiettivi strategici previsti nel PEG 2016

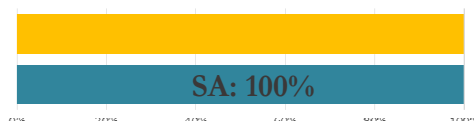
SA: 77%

Stato di attuazione al
31/12/2016

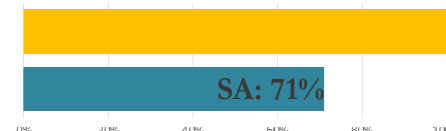
SA al 15/09/2016: non rilevato

Obiettivo 2016
Stato di attuazione al
31/12/2016

AP 7
Definizione procedure
di esproprio progetto
case

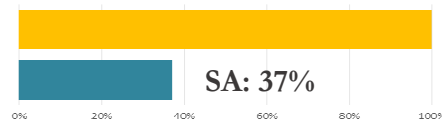


SP 2
Attuazione Piano di
Ricostruzione

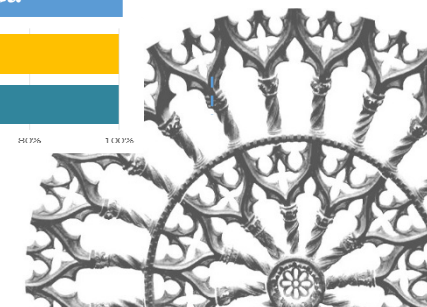


Obiettivo 2016
Stato di attuazione al
31/12/2016

RPE 1
Commissariamento
Consorzi



RPE 2
Sportello Unico
Progetti Parte
Seconda





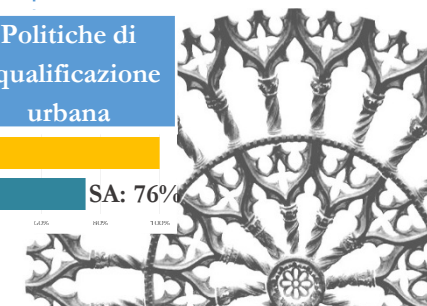
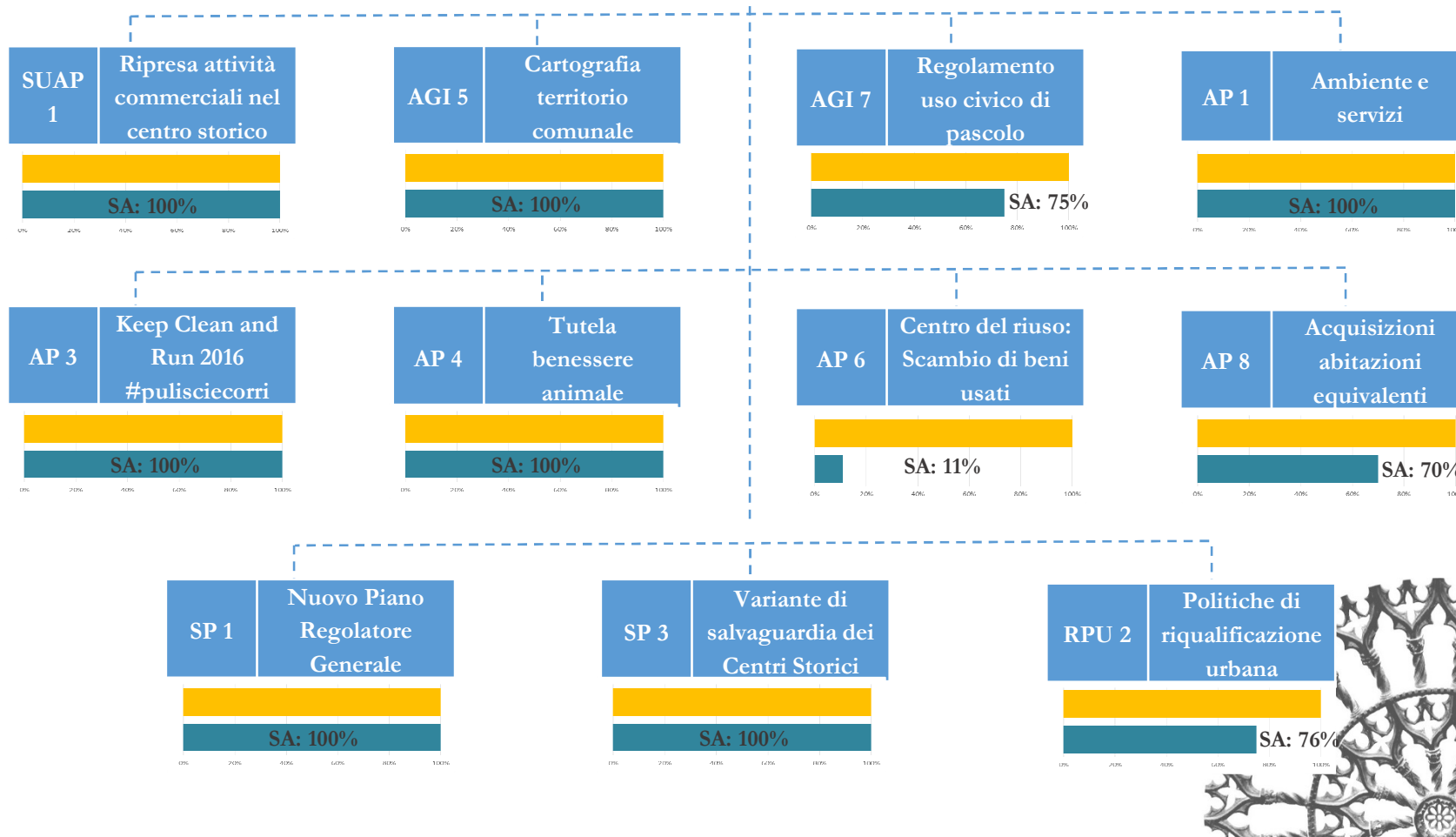
Linea di Mandato 4 Ambiente e sostenibilità urbana

Stato di attuazione (SA) degli obiettivi strategici previsti nel PEG 2016

SA: 85%

Stato di attuazione al
31/12/2016

SA al 15/09/2016: 59%



Linea di Mandato 5: La problematica sociale: abitare insieme il territorio

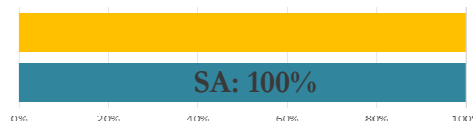
Stato di attuazione (SA) degli obiettivi strategici previsti nel PEG 2016

SA: 98%
Stato di attuazione al
31/12/2016

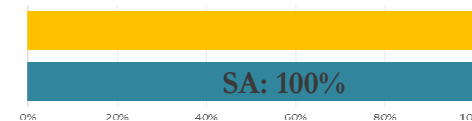
SA al 15/09/2016: 71%

Obiettivo 2016
Stato di attuazione al
31/12/2016

SUAP 3 Intercettazione e gestione finanziamenti europei

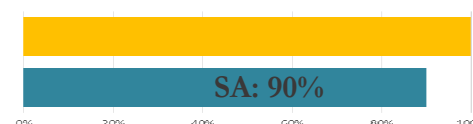


PSC 1 Interventi di "ricostruzione sociale"

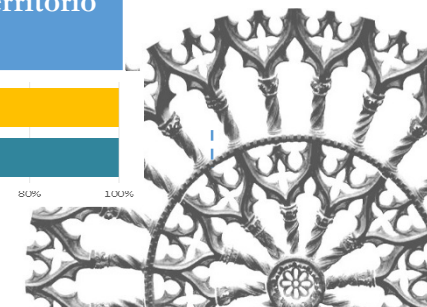



Obiettivo 2016
Stato di attuazione al
31/12/2016

PM 1 Legalità e tutela della collettività e del territorio



PM 2 Tutela del territorio






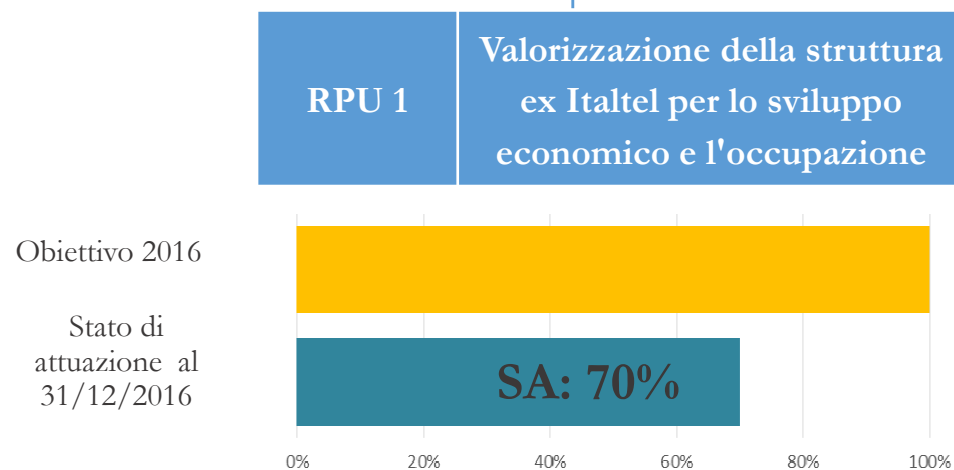
Linea di Mandato 6: Lavoro e sviluppo

Stato di attuazione (SA) degli obiettivi strategici previsti nel PEG 2016

SA: 70%

Stato di attuazione al
15/09/2016

SA al 15/09/2016: non rilevato




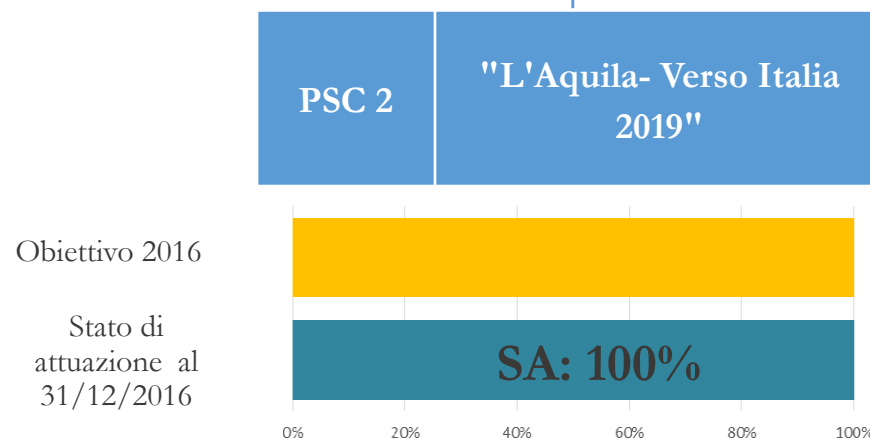
Linea di Mandato 7: Saperi, formazione, cultura e spazi pubblici

Stato di attuazione (SA) degli obiettivi strategici previsti nel PEG 2016

SA: 100%

Stato di attuazione al
15/09/2016

Affidabilità rilevazione: 100%



Principali evidenze

- ✓ **le azioni** messe in campo dal Comune dell'Aquila nel corso del 2016 **appaiono adeguate per 5 obiettivi di mandato**: 1. La partecipazione, 2. Riorganizzazione della macchina Comunale, 5. La problematica sociale, 7. Saperi, formazione, cultura e spazi pubblici;
- ✓ **relativamente agli obiettivi** 3. La ricostruzione, 4. Ambiente e sostenibilità urbana e 6. Lavoro e sviluppo, pur avendo restituito risultati positivi **sono individuabili interventi di miglioramento**;
- ✓ **2 obiettivi di mandato non sono stati adeguatamente sviluppati** nel 2016: 8. Un futuro “giovane” e 9. Opportunità di genere;
- ✓ Elevati risultati per gli obiettivi di efficienza, meno positivi i risultati in termini di efficacia e ancor meno quelli in termini di risultato.

Per approfondimenti: Allegato 1 -Nota Metodologica

